

POSTUP ČIŠTĚNÍ AUTOMATICKÉHO ODVZDUŠŇOVACÍHO VENTILU R99



Odšroubujte víčko ventilu

1



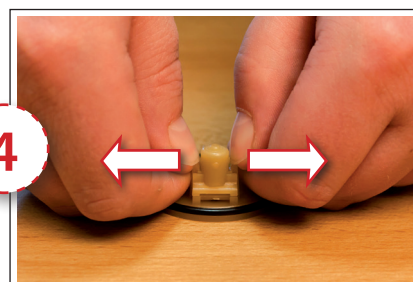
Vyjměte vnitřní mechanismus ventilu

2




Plovák přetočte vzad a vyhákněte z vahadla

3



Odtáhněte západky od sebe a uvolněte držák kuželového ventilu

4




Po uvolnění se držák rozdělí na jednotlivé části: ukotvení, pružina, vahadlo a kuželový ventil. Z výlisku vyjměte gumový O-kroužek.

5



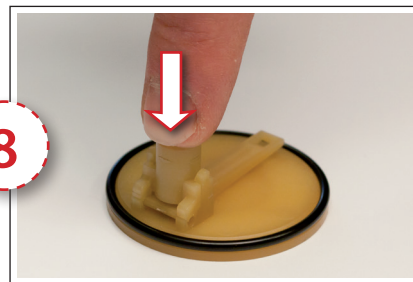
Důkladně vyčistěte gumový O-kroužek a hrot kuželového ventilu

6




O-kroužek usadte zpět do výlisku tak, aby zapadl po celém svém obvodu

7



Jednotlivé části ventilu (vahadlo, kuželový ventil, pružina, ukotvení) sestavte a shora jej natlačte do držáku

8



Ventil poté smontujte do původního stavu

9